

OfficeMart

#Sololosmejoresmuebles





ergoform

CATÁLOGO

SILLAS DE TRABAJO PARA USO
INDUSTRIAL, COMERCIAL, DE
LABORATORIO, ELECTROSTÁTICAS
(ESD) Y DE OFICINA



Quiénes somos

Durante más de tres décadas nuestras sillas y sillones han demostrado que existe una relación directa entre confort y productividad laboral. Hoy estamos comprometidos a seguir liderando el mercado, a través de técnicas novedosas de ingeniería, así como con materiales de la más alta calidad para la manufactura.

Nos llamamos **Ergoform** porque nos distingue un diseño ergonómico, que nos ha posicionado a la vanguardia de la industria mueblera nacional. Por eso, hacemos sillas que

no solo serán las más cómodas, sino que cuidarán tu salud, crearán un entorno laboral atractivo e irán con las últimas tendencias de diseño industrial y arquitectónico.

Porque, piénsalo, las mejores cosas de la vida se hacen estando sentados: aprender, contemplar una obra de arte, trabajar en lo que amas, disfrutar una buena película, mirar un atardecer... por ello, creemos firmemente que importa, y mucho, en dónde estás sentado para que puedas disfrutar, sentirte bien, tener salud, ser creativo, planear y, en verdad, llegar más lejos.



Serie 19

SILLAS DE TRABAJO, INDUSTRIALES, COMERCIALES,
PARA LABORATORIOS Y ELECTROSTÁTICAS ESD

En ERGOFORM diseñamos y fabricamos sillas industriales en base a la anatomía humana, anteponiendo siempre, la funcionalidad y ergonomía, por lo que nuestras sillas contribuyen notablemente en el alivio de las articulaciones, la cadera, las rodillas, así como la columna vertebral del usuario, permitiéndole enfocarse 100% en su labor, disminuyendo el ausentismo laboral y eliminando tiempos muertos por dolores musculares, aumentando así la seguridad y eficiencia de cada usuario.

Cada modelo se configura bajo la mayor tecnología y experta ergonomía. Adicional a esto, hemos incluido una diversidad de colores que además de ayudar a identificar las líneas de ensamblaje, contribuyen a conseguir un efecto psicológico y un ambiente laboral más favorable.

BANCO GIRATORIO CON AJUSTE DE ALTURA

1905 B/ 1905 A

Espuma de poliuretano tapizado en tela o vinil. Aro descansapiés en modelo alto.



1900 B/ 1900 A

Banco industrial

Poliuretano tipo piel integral. (colores negro, gris, azul, verde, naranja y rojo). Aro descansapiés en modelo alto.



1903 B/ 1903 A

Banco industrial

Banco 4 patas, asiento redondo de poliuretano piel integral. (colores negro, gris, azul, verde, naranja y rojo). Aro descansapiés en modelo alto.



1915

Sit-Stand antifatiga

Poliuretano tipo piel integral color negro, con giro lateral, ajustable en altura e inclinación.



1917 A

Sit-Stand antifatiga

Poliuretano tipo piel integral (colores negro, gris, azul, verde, naranja y rojo), giratorio, ajustable en altura e inclinación. Aro descansapiés opcional.



EL BANCO ANTIFATIGA FUNGE COMO UNA BASE PARA RECARGARSE, ELIMINANDO EL 50% DEL PESO DE LAS PIERNAS. RECOMENDABLE PARA PERSONAS QUE TRABAJAN DE PIE. NO DEBE USARSE COMO SILLA. MODELOS 1915 Y 1917 A.

COLORES POLIURETANO:





1910 Respaldo bajo con asiento estándar

SILLA INDUSTRIAL

Giratoria, asiento y respaldo de poliuretano tipo piel integral (colores negro, gris, azul, verde, naranja y rojo), reclinable, con ajuste de altura de asiento y respaldo, aro descansapiés. Coderas opcionales. Aro descansapiés en modelo alto.



1910 B



1910 BC



1910 A



1910 AC

COLORES POLIURETANO:





1911 Respaldo bajo con asiento amplio

SILLA INDUSTRIAL

Giratoria, asiento y respaldo de poliuretano tipo piel integral (colores negro, gris, azul, verde, naranja y rojo), reclinable, con ajuste de altura de asiento y respaldo, aro descansapiés. Coderas opcionales. Aro descansapiés en modelo alto.



1911 B



1911 BC



1911 A



1911 AC

COLORES POLIURETANO:





1950 Respaldo medio con respaldo amplio

SILLA INDUSTRIAL

Giratoria, asiento y respaldo de poliuretano tipo piel integral (colores negro, gris, azul, verde, naranja y rojo), reclinable, con ajuste de altura de asiento y respaldo, aro descansapiés. Coderas, opcionales. Aro descansapiés en modelo alto.



1950 B



1950 BC



1950 A

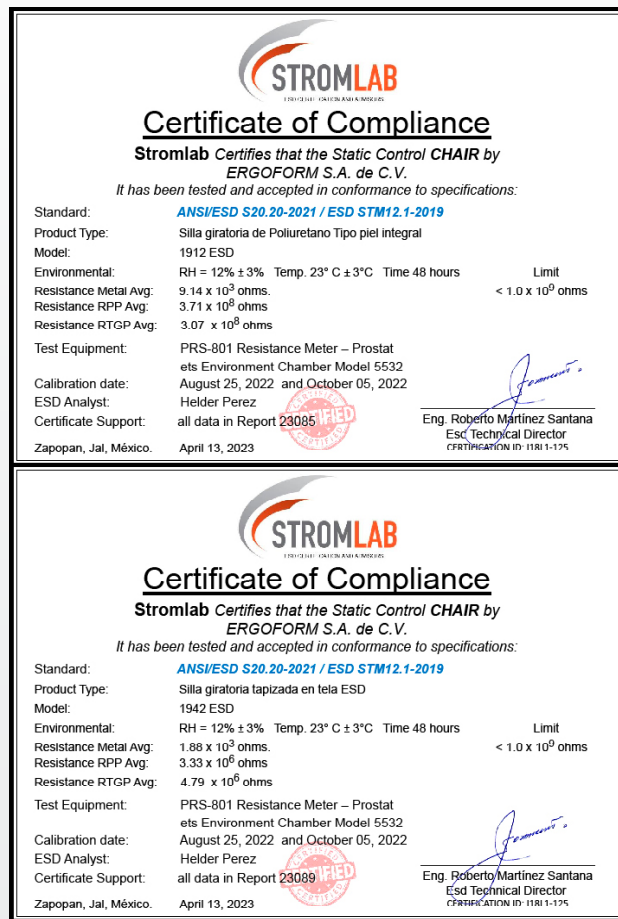


1950 AC

COLORES POLIURETANO:



Certificados ESD ANSI / ESD S20.20-2021 / ESD STM 12.1-2019



* Todos nuestros modelos ESD cuentan con certificado.

SILLA ENSAMBLE ELECTRÓNICO ESD

Giratoria, con ajuste de altura de asiento y respaldo, reclinable, tapiz en tela ESD. Aro descansapiés en modelo alto.



2160 B/ 2160 A ESD



COLORES
TELA:



BLUE



BLACK



DARK



VINIL
NEGRO



*Cadena ESD opcional

Garantía de 10 años. Consulte restricciones.

BANCO GIRATORIO CON AJUSTE DE ALTURA



1907 B/ 1907 A

Banco industrial ESD

Espuma de poliuretano tapizado en tela ESD. Aro descansapiés en modelo alto.

COLORES TELA:



BLUE



BLACK



DARK



VINIL
NEGRO



1902 B/ 1902 A ESD

Banco industrial ESD

Poliuretano tipo piel integral ESD libre de CFC (colores negro, gris, azul, verde, naranja y rojo). Aro descansapiés en modelo alto.



COLORES POLIURETANO:



1916 ESD

Sit-Stand antifatiga ESD

Poliuretano tipo piel integral color negro, con giro lateral, ajustable en altura e inclinación.



1918 A ESD

Sit-Stand antifatiga ESD

Poliuretano tipo piel integral ESD libre de CFC (colores negro, gris, azul, verde, naranja y rojo), giratorio, ajustable en altura e inclinación.

Aro descansapiés opcional.

EL BANCO ANTIFATIGA FUNGE COMO UNA BASE PARA RECARGARSE, ELIMINANDO EL 50% DEL PESO DE LAS PIERNAS. RECOMENDABLE PARA PERSONAS QUE TRABAJAN DE PIE. NO DEBE USARSE COMO SILLA. MODELOS 1916 ESD Y 1918 ESD.





1912 Respaldo bajo, asiento estándar

1914 Respaldo bajo, asiento amplio

1952 Respaldo medio, asiento amplio



1912 B



1912 A



1914 B



1914 A

SILLA INDUSTRIAL ESD



Giratoria, asiento y respaldo de poliuretano tipo piel integral ESD libre de CFC (colores negro, gris, azul, verde, naranja y rojo), reclinable, con ajuste de altura de asiento y respaldo. Aro descansapiés en modelo alto.

COLORES POLIURETANO:



1952 B



1952 A



SILLA ENSAMBLE ELECTRÓNICO ESD

Giratoria, con ajuste de altura de asiento y respaldo, reclinable, tapiz en tela ESD. Aro descansapiés en modelo alto.

COLORES TELA:

- BLUE
- BLACK
- DARK
- VINIL NEGRO

Codera fija ESD (opcional) de poliuretano negro con alma de acero.

Modelos 1932, 1942, 1952 y 2160 ESD.



1942 B/ 1942 A
ESD
Respaldo medio



1932 B/ 1932 A
ESD
Respaldo bajo



RODAJAS Y REGATONES

Rodajas para piso duro, piso duro con freno o regatones opcionales en modelos 1900, 1905, 1910, 1911 y 1950.



Regatón



Rodaja



Piso duro



Piso duro con freno

RODAJAS Y REGATONES ESD



Rodajas o regatones ESD opcionales en modelos 1902, 1907, 1912, 1914, 1932, 1942, 1952 y 2160 ESD / A ESD.



Regatón



Piso duro



Metálica



Cadena ESD



Serie 21

SILLAS PARA ÁREAS OPERATIVAS

Diseño de vanguardia y auténtica ergonomía se conjuntan en una amplia oferta que salvaguarda la eficiencia y la seguridad.

Nuestra categoría está pensada para brindarte comodidad mientras protege tu salud, para que trabajar sea tan placentero como efectivo.

SILLAS PARA ÁREAS OPERATIVAS

Silla operativa

2101 B

Respaldo bajo

2110 B

Respaldo medio

2160 B

Respaldo medio cuadrado

Giratoria, con ajuste de altura de asiento y respaldo, reclinable, tapiz en tela o vinil.

CODERAS (opcionales):
Fijas (CB, CS) / Ajustables (CA, CAG).



2101 B



2110 B



2160 B

SILLAS PARA ÁREAS OPERATIVAS

Silla operativa

2151 Respaldo alto

Giratoria, con ajuste de altura de asiento y respaldo, ajuste de tensión de reclinación y dispositivo de seguridad contra “disparo” de respaldo, tapiz en tela o vinil.

CODERAS (opcionales): Fijas (CB, CS) / Ajustables (CA, CAG).



Silla operativa

2170 B/ CA / CAG Respaldo alto

Giratoria, con ajuste de altura de asiento y respaldo, ajuste de tensión de reclinación, reclinable en 4 posiciones, tapiz en tela o vinil, coderas ajustables (CAG opcionales).



Garantía de 10 años. Consulte restricciones.

OPCIONES DE CODERAS

AJUSTABLES

Coderas ajustables en altura (CA).

Coderas ajustables en altura y ancho (CAG).

Ambas en poliuretano negro con alma de acero.



FIJAS

Coderas fijas (CB y CS) opcionales, de poliuretano negro con alma de acero.



SILLA ALTAS / CAJERO

Silla cajero

- 2101 A** Respaldo bajo
- 2110 A** Respaldo medio
- 2160 A** Respaldo medio cuadrado

Giratoria, ajuste de altura de asiento y respaldo, reclinable, tapiz en tela o vinil, aro descansapiés ajustable.

CODERAS (opcionales):
Fijas (CB, CS) / Ajustables (CA, CAG).

Estructura interna
Respaldo / Asiento



2101 A



2110 A



2160 A



Serie 26

SILLAS PARA ÁREAS OPERATIVAS / EJECUTIVAS

Reflejamos diferentes necesidades y espacios laborales en una categoría tan diversa como estética.

Con una variedad importante de modelos, cualquiera de las sillas ejecutivas de nuestra línea se adaptará a tu forma de trabajo y a tu cuerpo, para brindarte un confort que te sienta de maravilla.

SILLAS PARA ÁREAS OPERATIVAS / EJECUTIVAS

Silla operativa / ejecutiva

2600 B/ CA / CB / CS

Respaldo de malla

Giratoria, respaldo en malla negra y asiento tapizado en tela o vinil, ajuste de altura de asiento, inclinación Knee tilt (rodilla), ajuste de tensión de inclinación y dispositivo de seguridad contra “disparo” de respaldo.

CODERAS (opcionales):
Fijas (CB, CS) / Ajustables (CA, CAG).



2600 CA



2600 CB



2600 CS

Este modelo permite personalización de tela. Puedes elegir entre las variantes disponibles en la sección de telas (**pág. 30**) o proporcionarnos tu propia tela.

Garantía de 10 años. Consulte restricciones.

Silla operativa / ejecutiva

2670 CA / A CA / A

Respaldo de malla

Giratoria, estructura de respaldo negra, en tela de malla negra. Ajuste de altura, respaldo reclinable con bloqueo, auto ajustable en tensión de reclinación de acuerdo al peso del usuario, asiento tapizado en tela negra, coderas ajustables, aro descansapiés en modelo alto.



2670 CA



2670 A CA



2670 A



RODAJA

RODAJA PISO DURO

REGATON



Series 23-24

SILLAS PARA ÁREAS DIRECTIVAS

Estamos orgullosos de esta gran categoría. Cada modelo está pensado para dotar de elegancia y poder a los espacios.

Sus líneas de diseño son ideales para aportar estética a cualquier área directiva, así como su altísima ergonomía hace que cada segundo sentado en ellas sea cómodo, seguro y placentero.

SILLAS PARA ÁREAS DIRECTIVAS

2307 CS / CA Respaldo medio
2308 CS / CA Respaldo alto

Sillón dirección

Giratoria, acojinados de asiento y respaldo moldeados, tapizados en tela, vinil o piel genuina, inclinación basculante, ajuste de altura.

CODERAS (opcionales):
Fijas (CB, CS) / Ajustables (CA, CAG).



2498 C

Sillón director con cabecera

Giratorio, acojinados moldeados tapizados en piel / curpiel color negro, mecanismo tipo rodilla, con bloqueo en 5 posiciones, ajuste de tensión de inclinación y dispositivo de seguridad contra “disparo”, ajuste de altura, coderas fijas de aluminio pulido con cubierta de poliuretano negro.



Rodaja grande
Mod. 2498 C

SILLÓN DIRECCIÓN

Giratorio, acojinados de asiento y respaldo moldeados, tapizados en tela, vinil o piel genuina, reclinación tipo rodilla, ajuste de altura, coderas fijas o ajustables, opcionales.



2480 CS / CA
Respaldo alto



2370 CS / CA
Respaldo medio



2490 CS / CA
Respaldo alto



2380 CS / CA
Respaldo alto



Alfombra Modular Modulyss
Firts Define 625

Usos Múltiples

SILLAS, SILLONES Y BANCAS PARA VISITAS, COMEDOR, SALA DE JUNTAS, AUDITORIO, ESPERA, ETC.

Nuestra amplia variedad de modelos de sillas y bancas está pensada para adaptarse a un sin número de espacios, de manera natural y estética.

Deseamos que quien te visite se sienta acogido al vivir la comodidad y ergonomía de nuestros productos que se adaptan a tus necesidades e imaginación.



2350 / CS

Sillón multiusos

Giratorio, acojinados de asiento y respaldo moldeados, tapizados en tela, vinil o piel genuina, coderas fijas.



4000

Silla multiusos

Estructura de acero cromado, acojinado de asiento tapizado en tela, vinil o piel genuina, respaldo negro de polipropileno flexible.



5072 / 5073

Banca de espera

Larguero de acero color negro, respaldo y asiento de polipropileno negro o gris, en 2 o 3 plazas. Opción con asiento y respaldo tapizados.

COLORES DISPONIBLES:



SILLA MULTIUSOS, Apilable, estructura de acero color gris, coderas opcionales.



5060

Asiento y respaldo de polipropileno negro o gris.



5061

Asiento y respaldo de polipropileno negro o gris, con rodajas.



5062

Asiento y respaldo acolados, tapizados en tela.



5063

Asiento y respaldo acolados, tapizados en tela, con rodajas.



5064

Respaldo de polipropileno y asiento tapizado en tela.



5040

Silla fija, multiusos apilable, estructura de acero cromada, asiento y respaldo de polipropileno negro.

7002 / 7003

Banca de espera, larguero de acero color negro, bases de polipropileno color negro, conchas de polipropileno reforzado con fibra de vidrio, color blanco, negro o gris.

COLORES DISPONIBLES:



Soporte lumbar



7000

Silla apilable 4 patas, respaldo y asiento en polipropileno Negro / Gris / Blanco, base tubular cromada.



6002 / 6003

Banca de espera, larguero de acero color negro, acojinados de asiento y respaldo moldeados, tapizados en tela, vinil o piel genuina, 2 o 3 plazas.

4002 / 4003

Banca de espera

Larguero de acero color negro, acojinados de asiento tapizados en tela, vinil o piel genuina, respaldos negros de polipropileno flexible, 2 o 3 plazas.



Garantía de 10 años. Consulte restricciones.



Serie 28

SILLAS PARA ALTA DIRECCIÓN

Líneas orgánicas y estética contemporánea se conjugan en nuestra línea más lujosa.

Siente el confort de una silla que se adapta a ti como una segunda piel, mientras experimentas un diseño inigualable que hará de cualquier lugar, el espacio de tus sueños.

Alfombra Modular Modulyss
Firts Define 573

SILLAS PARA ALTA DIRECCIÓN

ESTRUCTURA DE POLIPROPILENO NEGRA, CODERAS INTEGRADAS, ASIENTO Y RESPALDO DE UNA SOLA PIEZA, AJUSTE DE ALTURA, RECLINACIÓN LIBRE.



2860 C

Respaldo medio de
curpiel negro



2880 C

Respaldo alto de malla
reforzada gris



2870 C

Respaldo alto de
curpiel negro



Ajuste de
altura por
palanca



Reclinación libre

Rodaja grande




Alfombra




Piso duro

Tela



Tela ESD



Curpiel



Piel




Tabla de Medidas

MODELO	ALTURA DE ASIENTO	ANCHO DE ASIENTO	PROFUNDIDAD DE ASIENTO	CLARO ENTRE CODERAS	DIÁMETRO DE BASE	AJUSTE DE DESCANSAPIES	ALTURA DE RESPALDO	ANCHO DE RESPALDO	ANCHO TOTAL
1900 B	53-42	35	-	-	56	-	-	-	-
1900 A	82-56	35	-	-	56	26	-	-	-
1902 B	52-41	35	-	-	62	-	-	-	-
1902 A	81-55	35	-	-	62	26	-	-	-
1903 B	45	35	-	-	-	-	-	-	-
1903 A	77	35	-	-	-	32 ø 36	-	-	-
1905 B	54-43	39	-	-	56	-	-	-	-
1905 A	84-58	39	-	-	56	26	-	-	-
1907 B	53-42	39	-	-	62	-	-	-	-
1907 A	84-58	39	-	-	62	26	-	-	-
1910 B	53-42	42	39	43	64	-	41-26	40	-
1910 A	85-59	42	39	43	64	26	41-26	40	-
1911 B	53-42	49	41	43	64	-	41-26	40	-
1911 A	85-59	49	41	43	64	26	41-26	40	-
1912 B	52-41	42	39	-	62	-	41-26	40	-
1912 A	82-56	42	39	-	62	26	41-26	40	-
1914 B	53-42	49	41	49	62	-	41-26	40	-
1914 A	82-56	49	41	49	62	26	41-26	40	-
1915 / 1916	83-60	31	22	-	-	-	-	-	-
1915/1916 INOX	83-60	31	22	-	-	-	-	-	-
1917 / 1918	82-56	39	31	-	56/62	26	-	-	-
1932 B	54-43	46	43	48	62	-	39-30	43	-
1932 A	84-58	46	43	48	62	26	39-30	43	-
1942 B	54-43	46	43	47	62	-	47-40	43	-
1942 A	84-58	46	43	47	62	26	47-40	43	-
1950 B	53-42	49	41	48	64	-	52-39	42	-
1950 A	85-59	49	41	48	64	26	52-39	42	-
1952 B	53-42	49	41	49	62	-	52-39	42	-
1952 A	82-56	49	41	49	62	26	52-39	42	-
2101 B	55-44	46	43	48	64	-	42-30	43	-
2101 A	84-58	46	43	48	64	26	43-30	43	-

MODELO	ALTURA DE ASIENTO	ANCHO DE ASIENTO	PROFUNDIDAD DE ASIENTO	CLARO ENTRE CODERAS	DIÁMETRO DE BASE	AJUSTE DE DESCANSAPIES	ALTURA DE RESPALDO	ANCHO DE RESPALDO	ANCHO TOTAL
2110 B	55-44	46	43	48	64	-	50-40	42	-
2110 A	84-58	46	43	-	64	26	50-40	42	-
2160 B	55-44	46	46	49	64	-	57-47	43	-
2160 A	82-58	46	46	-	64	26	57-47	43	-
2151	54-45	46	44	49	64	-	58-51	42	-
2170	54-45	47	48	45	70	-	63-56	44	-
2307	52-43	50	46	52	64	-	42	48	-
2308	53-43	50	45	52	64	-	61	48	-
2350	48	50	46	52	64	-	-	48	-
2370	56-47	50	46	52	64	-	42	48	-
2380	57-48	50	45	52	64	-	61	48	-
2480	53-44	50	46	48	64	-	58	48	-
2490	55-46	50	44	48	64	-	56	43	-
2498	59-50	52	50	50	70	-	70	50	-
2600	54-45	46	44	49	64	-	47	44	-
2635	41-51	49	45	47	66	-	46	44	-
2670	55-46	46	45	49	70	-	51	43	-
2860	52-42	48	43	48	70	-	44	47	-
2870	51-42	49	43	48	70	-	60	47	-
2880	52-42	48	45	48	70	-	61	46	-
4000	45	47	47	46	-	-	-	49	-
5040	44	46	48	51	-	-	36	45	-
4002	51	47	48	46	-	-	39	49	104
4003	51	47	48	46	-	-	39	49	164
6002	54	50	46	-	-	-	42	48	108
6003	54	50	46	-	-	-	42	48	150
7002	46	45	42	-	-	-	46	45	102
7003	46	45	42	-	-	-	46	45	150
5060	44	45	46	49	-	-	36	42	-
5061	46	45	46	49	-	-	36	42	-
5062	50	45	44	49	-	-	35	42	-
5063	50	45	44	49	-	-	35	42	-

Cómo ajustar tu silla Ergoform

El riesgo de trastornos musculoesqueléticos se puede reducir significativamente asegurándose que tu silla esté correctamente ajustada, para adaptarse al cuerpo y al lugar de trabajo.

- A)** Ajuste de altura del asiento por palanca, proporcionando diversos rangos de altura.
- B)** Aro descansapiés en sillas altas, con ajuste de altura por perilla a diversos rangos.
- C)** Ajuste de altura de respaldo por perilla. Permite deslizar hacia arriba y hacia abajo, fijándose en el lugar deseado para garantizar un ajuste lumbar adecuado.
- D)** Inclinación de respaldo por palanca. El respaldo tiene una reclinación libre o fija, la cual permite apoyar la espalda de acuerdo a las necesidades de cada usuario.
- E)** Respaldo con flexibilidad de movimiento. Permite que el respaldo siga ligeramente a la espalda, para un mejor apoyo.



Calidad Ergoform

La calidad ha sido el eje rector de todo lo que hacemos. Por eso, trabajamos con los mejores, nos aliamos con los más capaces y laboramos con el material más innovador y de alta tecnología en el mercado.

En **Ergoform** utilizamos componentes de importación y nacionales de la más alta calidad para la manufactura de nuestros productos, basando los procesos en la Norma EN 1335. Empleamos tecnología de punta para ofrecer sillas ergonómicas, dando como resultado productos duraderos con gran estilo.

Confiamos tanto en la excelencia de nuestros productos que nuestra garantía de hasta 10 años es prueba de ello.

Garantía en refacciones

Ergoform mantiene una existencia permanente de refacciones genuinas para cualquier reposición de partes que resultasen necesarias dentro o fuera de garantía. Además, contamos con listas de repuestos para todas las sillas que tenemos dentro de nuestro programa de venta.



Consulta los certificados de garantía en los siguientes enlaces:

[Comercial o industrial \(ver certificado\)](#)

[Comercial y oficina \(ver certificado\)](#)



Mexicali (686) 558 7874
Tijuana (664) 689 2823
Ensenada (646) 144 6362
Cd. Juárez (656) 564 1521
La Paz (612) 159 6391



ventas@oficemart.mx



oficemart.mx



[OfficeMart](https://www.facebook.com/OfficeMart)